

Arbeitsmaterial für 5bcde DAZ Grieger 17.03.20

Liebe Schülerinnen und Schüler,

Wir besprechen die Aufgaben nach den Ferien, also bearbeitet sie bitte und bringt sie nach den Ferien mit!

Bei Fragen könnt ihr mich unter dieser E-Mailadresse erreichen: linda.grieger@web.de

Ansonsten hoffe ich ihr bleibt gesund, seid fleißig und habt natürlich auch schöne Osterferien!


Liebe Grüße, Frau Grieger

Arbeitsblatt: Bildliche Redensarten


Alltag & Familie




① Wie heißen die Redensarten und was bedeuten sie?




Hart wie _____




Schlau wie ein _____




Leicht wie eine _____



Falsch wie eine _____



Lügen, dass sich die _____
bügen.



Eine Sache übers _____
brechen.



③ Suche im Sprichwörterlexikon oder im Internet nach weiteren deutschen Redensarten. Schreibe ihre Bedeutung auf und stelle sie dann in der Klasse vor.

a) Redensart: _____

Bedeutung: _____

b) Redensart: _____

Bedeutung: _____

c) Redensart: _____

Bedeutung: _____



④ Notiere vier Redensarten aus deiner Muttersprache und erkläre, was sie bedeuten. Suche dann jeweils eine Redensart auf Deutsch, die eine ähnliche Bedeutung hat. Stelle sie dann in der Klasse vor.

a) Redensart: _____

Bedeutung: _____

Deutsche Redensart: _____

b) Redensart: _____

Bedeutung: _____

Deutsche Redensart: _____

c) Redensart: _____

Bedeutung: _____

Deutsche Redensart: _____

d) Redensart: _____

Bedeutung: _____

Deutsche Redensart: _____